

# Synthèse Globale des données des réfugiés maliens au Niger

## A. Synthèse des données

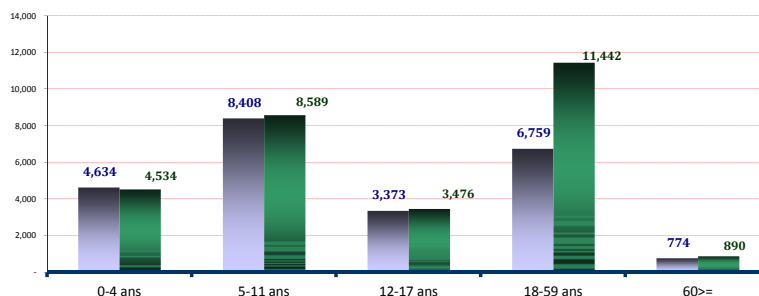
Dernière MAJ	30-Sep-2015	Familles
Effectif global	52,879	11,493

O: Officiel, U: Urbain

Camp	Individus	Urbain	Individus	ZAR	Individus
Abala (O)	13,658	Niamey (U)	4,598	Intikane (O)	14,750
Mangaize (O)	7,283	Averou Ville (U)	687	Tazalite (O)	2,475
Tabareybarey (O)	9,428				

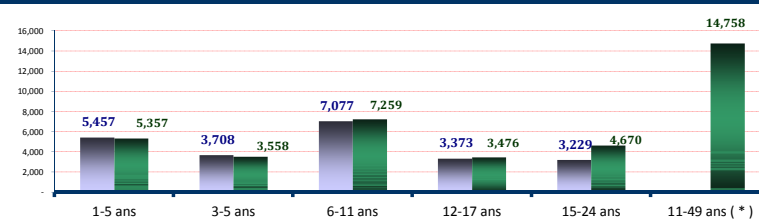
## B. Démographie de la pop. Actuelle

Age	Homme	Femme	(%)
0-4 ans	4,634	4,534	17.34%
5-11 ans	8,408	8,589	32.14%
12-17 ans	3,373	3,476	12.95%
18-59 ans	6,759	11,442	34.42%
60>=	774	890	3.15%
<b>S.Total</b>	<b>23,948</b>	<b>28,931</b>	<b>100.00%</b>
<b>(%)</b>	<b>45.29%</b>	<b>54.71%</b>	<b>Familles</b>
<b>G.Total</b>		<b>52,879</b>	<b>11,493</b>



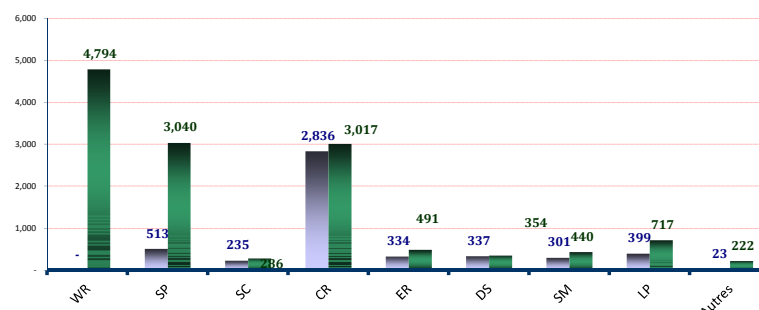
## B. Tranche d'âge utile ( Kits hygiéniques \* )

Age	Homme	Femme	(%)
1-5 ans	5,457	5,357	20.45%
3-5 ans	3,708	3,558	13.74%
6-11 ans	7,077	7,259	27.11%
12-17 ans	3,373	3,476	12.95%
15-24 ans	3,229	4,670	14.94%
11-49 ans ( * )		14,758	27.91%



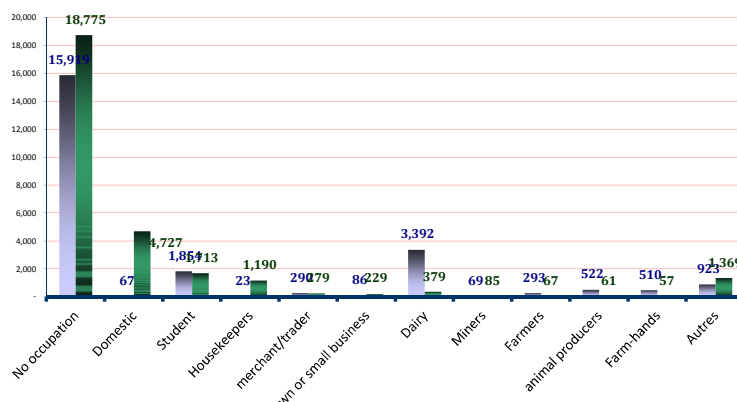
## D. Besoins Spécifiques

Besoins spécifiques	Homme	Femme	(%)
1) WR	-	4,794	9.07%
2) SP	513	3,040	6.72%
3) SC	235	286	0.99%
4) CR	2,836	3,017	11.07%
5) ER	334	491	1.56%
6) DS	337	354	1.31%
7) SM	301	440	1.40%
8- LP	399	717	2.11%
11) Autres	23	222	0.46%
<b>Total</b>	<b>4,978</b>	<b>13,361</b>	<b>34.68%</b>



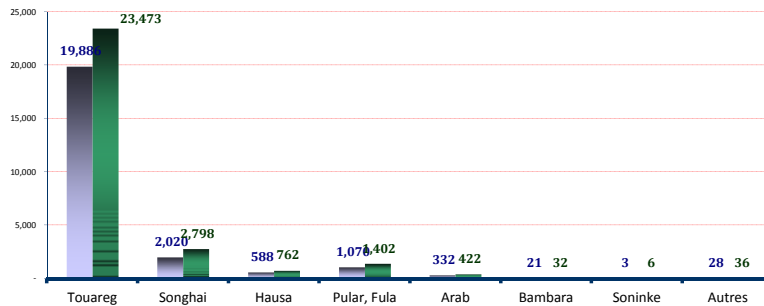
## E. Occupations

Occupations	Homme	Femme	(%)
No occupation	15,919	18,775	65.61%
1) Domestic	67	4,727	9.07%
2) Student	1,854	1,713	6.75%
3) Housekeepers	23	1,190	2.29%
4) merchant/trader	290	279	1.08%
5) wn or small business	86	229	0.60%
6) Dairy	3,392	379	7.13%
7) Miners	69	85	0.29%
8) Farmers	293	67	0.68%
9) animal producers	522	61	1.10%
10) Farm-hands	510	57	1.07%
11) Autres	923	1,369	4.33%
<b>Total</b>	<b>23,948</b>	<b>28,931</b>	<b>100.00%</b>



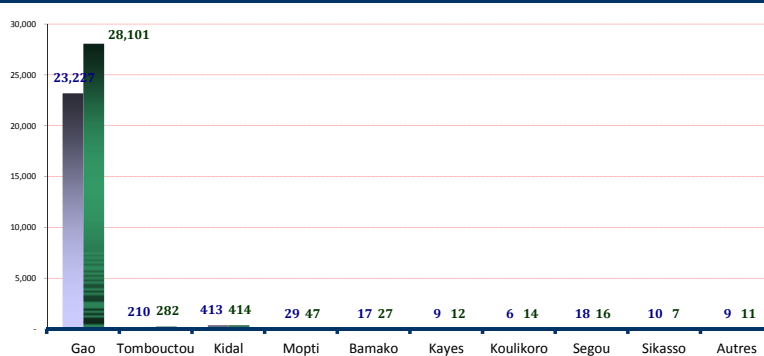
# F. Ethnie des réfugiés

	Ethnie	Homme	Femme	(%)
1)	Touareg	19,886	23,473	82.00%
2)	Songhai	2,020	2,798	9.11%
3)	Hausa	588	762	2.55%
4)	Pular, Fula	1,070	1,402	4.67%
5)	Arab	332	422	1.43%
6)	Bambara	21	32	0.10%
7)	Soninke	3	6	0.02%
8)	Autres	28	36	0.12%



## G. Départements d'origine

	Départements	Homme	Femme	(%)
1)	Gao	23,227	28,101	97.07%
2)	Tombouctou	210	282	0.93%
3)	Kidal	413	414	1.56%
4)	Mopti	29	47	0.14%
5)	Bamako	17	27	0.08%
6)	Kayes	9	12	0.04%
7)	Koulikoro	6	14	0.04%
8)	Segou	18	16	0.06%
9)	Sikasso	10	7	0.03%
10)	Autres	9	11	0.04%



CR : Enfant à risque, WR : Femme à risque, SP : Parent seul, ER : Personne âgée à risque, DS : Handicapé, SM : Condition Médicale sévère, SC : Enfant séparé et UC : Enfant non accompagné, LP : Protection Legal  
 Pour toute information, prière adresser vos requêtes à l'adresse suivante : [alassane@unhcr.org](mailto:alassane@unhcr.org)